



Department of Livestock Development

เอกสารคู่มือการใช้งานสำหรับผู้ประกอบการ
สำหรับระบบบริหารจัดการผู้ใช้งาน
(User Management)

โครงการพัฒนาระบบการออกหนังสือรับรองสินค้าปศุสัตว์
เพื่อการส่งออก

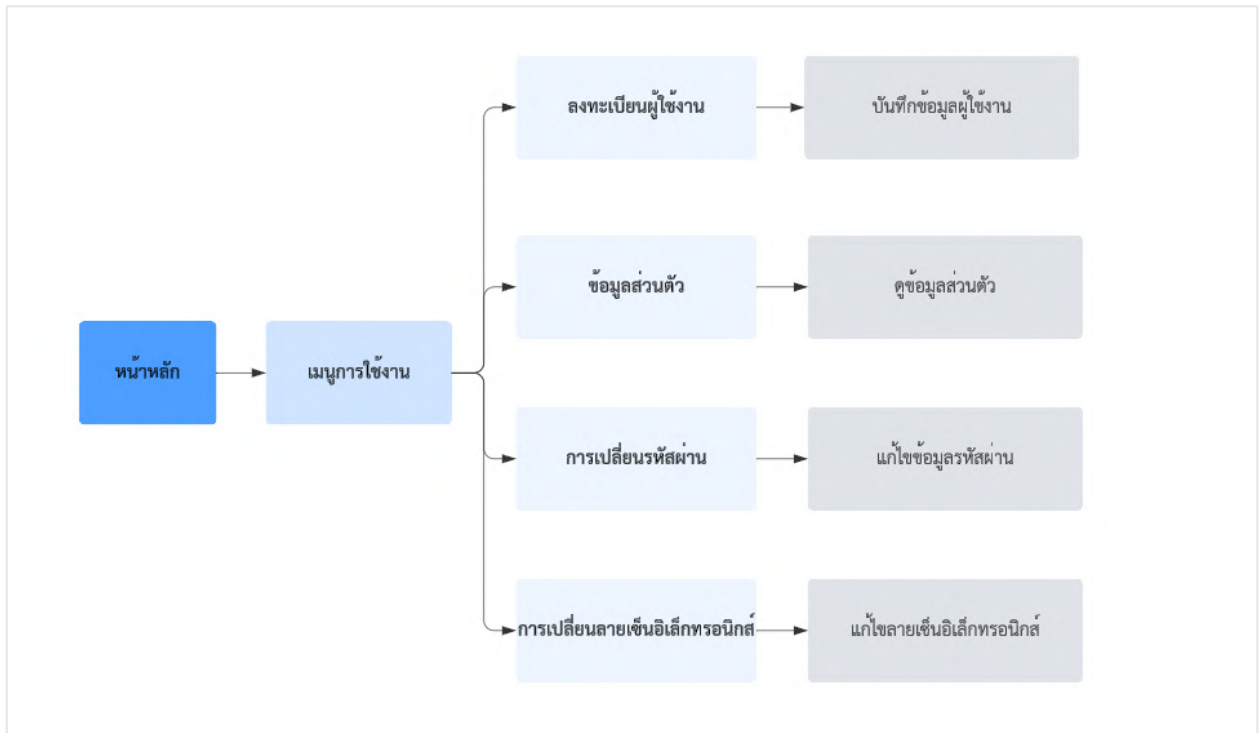


สารบัญ

1. แผนผังเว็บไซต์ (Sitemap) ระบบบริหารจัดการผู้ใช้งาน สำหรับผู้ประกอบการ.....	1
2. การเข้าใช้งานระบบ	2
2.1 การเข้าใช้งานระบบ กรณีเข้าสู่ระบบสำเร็จ	2
2.2 การเข้าสู่ระบบ กรณีที่ข้อมูลผู้ใช้หรือรหัสผ่านไม่ถูกต้อง	4
3. เมนูการใช้งานระบบบริหารจัดการผู้ใช้งาน.....	5
3.1 การสมัครบัญชีผู้ใช้งาน.....	5
3.1.1 ผู้ใช้งานคนไทย	5
3.1.2 ผู้ใช้งานคนต่างชาติ.....	18
3.2 ข้อมูลส่วนตัว.....	28
3.2.1 การดูข้อมูลส่วนตัว	28
3.3 การเปลี่ยนรหัสผ่าน.....	30
3.3.1 การเปลี่ยนแปลงข้อมูลรหัสผ่าน	30
3.4 การเปลี่ยนลายเซ็นอิเล็กทรอนิกส์.....	31
3.4.1 แก้ไขข้อมูลลายเซ็น	31



1. แผนผังเว็บไซต์ (Sitemap) ระบบบริหารจัดการผู้ใช้งาน สำหรับผู้ประกอบการ





2. การใช้งานระบบ

2.1 การใช้งานระบบ กรณีเข้าสู่ระบบสำเร็จ

การเข้าใช้งานระบบการออกหนังสือรับรองสินค้าปศุสัตว์เพื่อการส่งออก สำหรับระบบบริหารจัดการผู้ใช้งาน เพื่อให้ผู้ใช้งานได้ดำเนินการเข้าสู่ระบบและดำเนินการอื่นๆ ที่เกี่ยวข้องต่อไป โดยมีขั้นตอนการใช้งาน ดังนี้

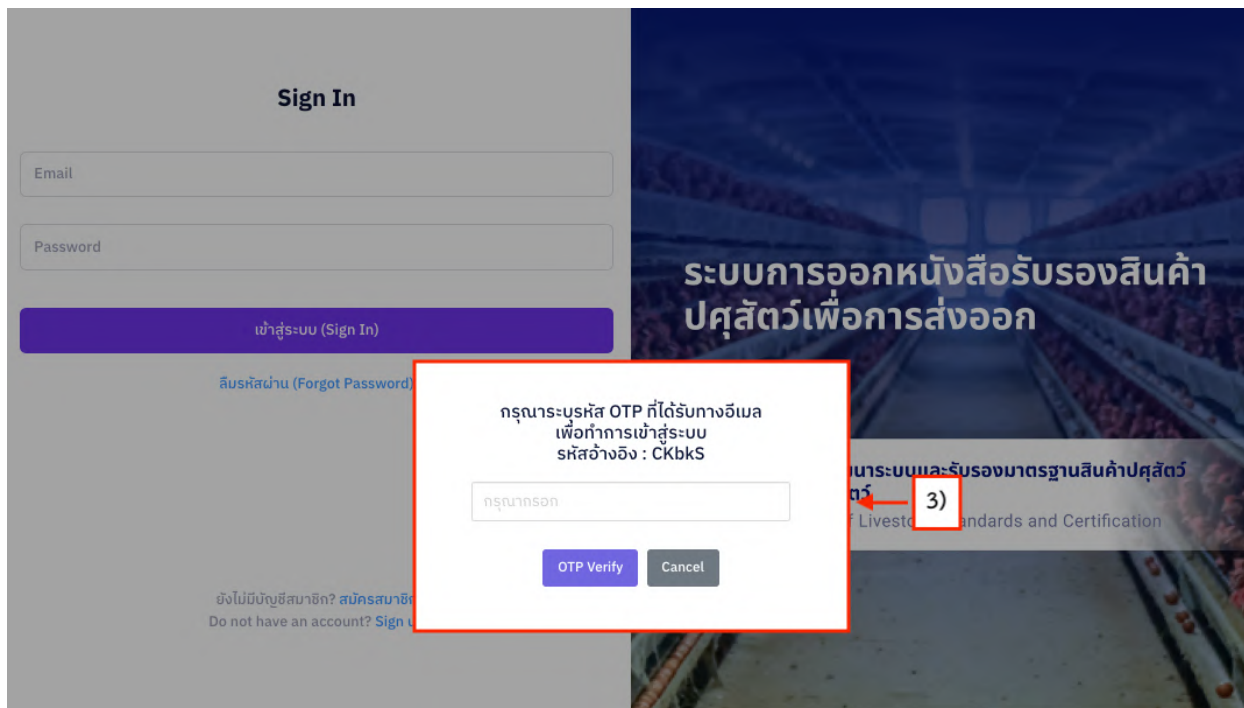
- 1) ผู้ใช้งานทำการเปิดเว็บเบราว์เซอร์ จากนั้นพิมพ์ URL : e-certify.dld.go.th ในช่อง URL



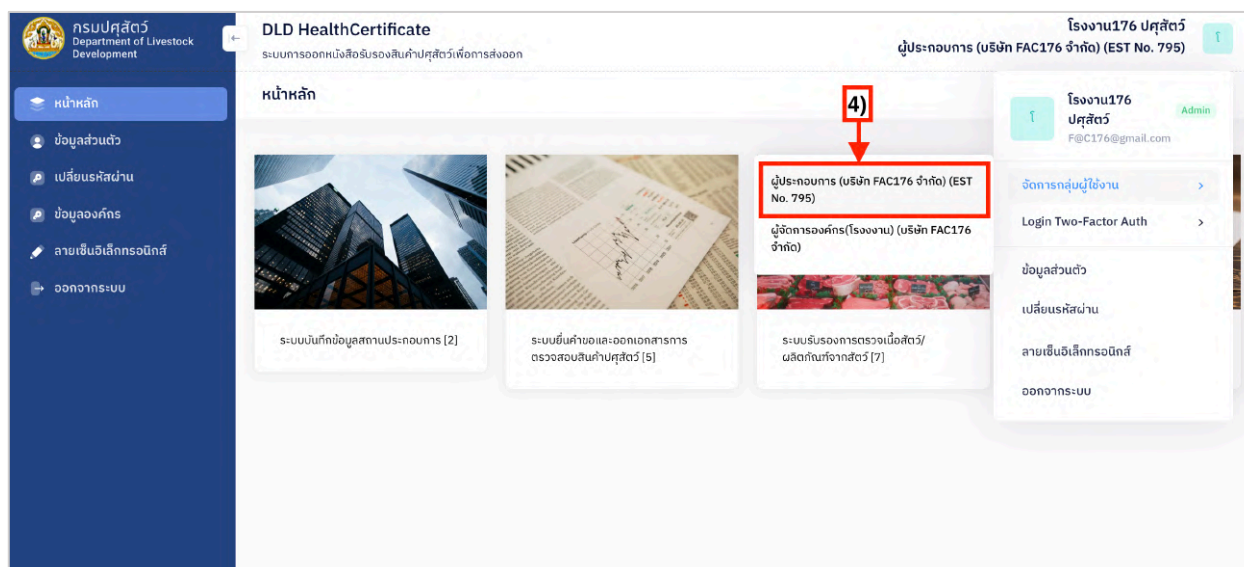
2) ระบบจะแสดงหน้าเว็บไซต์ จากนั้นให้ทำการเข้าสู่ระบบ โดยการกรอกชื่อบัญชีผู้ใช้งานและรหัสผ่าน จากนั้นกดปุ่ม “เข้าสู่ระบบ” เพื่อทำการเข้าสู่ระบบ



3) กรณีที่ผู้ใช้งานมีการเปิดใช้งานการเข้าสู่ระบบแบบ Two-Factor Authentication ระบบจะทำการส่ง OTP ไปทางอีเมลที่ผู้ใช้งานได้ลงทะเบียนไว้ จากนั้นให้ผู้ใช้งานทำการกรอก OTP ที่ได้รับ และกดปุ่ม OTP Verify เพื่อยืนยันตัวตนก่อนเข้าสู่ระบบ



4) ระบบแสดงหน้าเมนูตามสิทธิการใช้งานทั้งหมดที่ได้รับ และสามารถเปลี่ยนกลุ่มผู้ใช้งานตามที่ได้รับมอบหมายได้ โดยการคลิก “จัดการกลุ่มผู้ใช้งาน” จากนั้นเลือกกลุ่มผู้ใช้งานตามต้องการ





2.2 การเข้าสู่ระบบ กรณีที่ชื่อบัญชีผู้ใช้หรือรหัสผ่านไม่ถูกต้อง

1) หากผู้ใช้งานทำการกรอกชื่อบัญชีผู้ใช้หรือรหัสผ่านไม่ถูกต้อง ระบบจะแจ้งเตือน “มีบางอย่างผิดพลาด ชื่อผู้ใช้ หรือรหัสผ่านของคุณอาจไม่ถูกต้อง กรณีเข้าใช้งานผิดพลาดหลายครั้ง ท่านอาจถูกระงับสิทธิ์การใช้งานชั่วคราวระยะเวลานึง” จากนั้นให้ผู้ใช้งานทำการเข้าสู่ระบบใหม่อีกครั้งหรือ กรณีลืมรหัสผ่าน ท่านสามารถกดปุ่มลืมรหัสผ่านได้

Sign In

DLD@011

Password

มีบางอย่างผิดพลาด ชื่อผู้ใช้ หรือ รหัสผ่านของคุณอาจไม่ถูกต้อง, กรณีเข้าใช้งานผิดพลาดหลายครั้งท่านอาจถูกระงับการใช้งานชั่วคราวระยะเวลานึง

[เข้าสู่ระบบ \(Sign In\)](#)

[ลืมรหัสผ่าน \(Forgot Password\)](#)

ยังไม่มีบัญชีสมาชิก? [สมัครสมาชิก](#)
Do not have an account? [Sign up](#)

ระบบการออกหนังสือรับรองสินค้าปศุสัตว์เพื่อการส่งออก

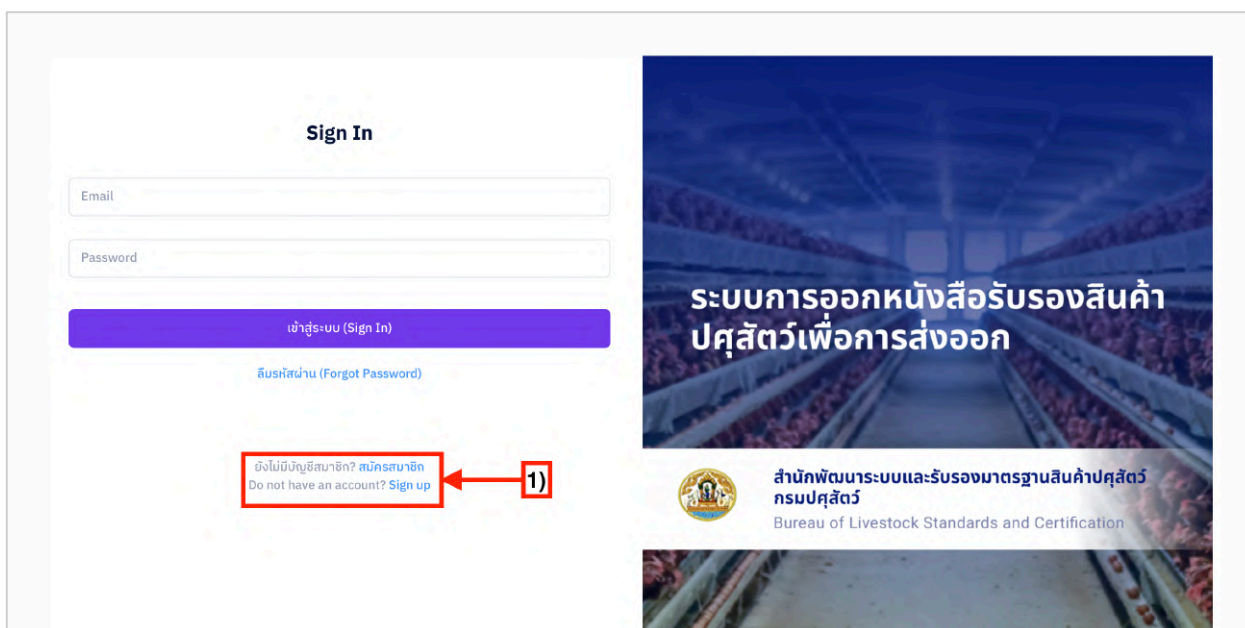
สำนักพัฒนาระบบและรับรองมาตรฐานสินค้าปศุสัตว์
กรมปศุสัตว์
Bureau of Livestock Standards and Certification

3. เมนูการใช้งานระบบบริหารจัดการผู้ใช้งาน

3.1 การสมัครบัญชีผู้ใช้งาน

3.1.1 ผู้ใช้งานคนไทย

- 1) ระบบแสดงหน้าเว็บไซต์ จากนั้นให้ทำการคลิก “สมัครสมาชิก”



- 2) ระบบแสดง Popup ตัวเลือกประเภทผู้ใช้งาน จากนั้นเลือก “ผู้ใช้งาน”

- 3) คลิก “ยืนยัน” เพื่อกรอกข้อมูลสำหรับการเข้าใช้งานระบบ

ลงทะเบียน (Registration)

กรุณาเลือก (Please Select)

ผู้ใช้งาน (User) ← **2)**

เจ้าหน้าที่ (Admin)

สัตวแพทย์ผู้ควบคุมฟาร์ม (Farm Veterinarian) **3)**



- 4) ระบบแสดงหน้าให้ใช้งานเลือกกว่าเป็นคนไทยหรือชาวต่างชาติ
- 5) คลิก “ยืนยัน” เพื่อกดรอกข้อมูลส่วนต่อไป

ลงทะเบียน (Registration)

กรุณาเลือก (Please Select)

5) คนไทย (Thai People)

เป็นชาวต่างชาติ (Foreigner People)

6)

ยกเลิก **ยืนยัน**



6) ระบบแสดงหน้าการบันทึกข้อมูลผู้ใช้งาน

ลงทะเบียนผู้ใช้งาน

1 ข้อมูลผู้ใช้งาน 2 ข้อมูลที่ทำงาน 3 ยืนยันตัวตน

6)

ข้อมูลผู้ใช้งาน

ข้อมูลส่วนตัว (Personal Information)

บัตรประจำตัว (Identification Number) * *

กรุณากรอก

คำนำหน้า (Title) *

โปรดเลือก

ชื่อ (Name) *

กรุณากรอก

Name *

กรุณากรอก

นามสกุล (Surname) *

กรุณากรอก

Surname *

กรุณากรอก

วันเดือนปีเกิด (Date Of Birthday) *

อายุ (Age)

สัญชาติ (Nationality) *

โปรดเลือก

ที่อยู่ที่สามารถติดต่อได้ (Contact Address)

บ้านเลขที่ (Address No.) *

หมู่บ้าน/อาคาร/ห้อง (Village/Building/Room No.)

หมู่ที่ (Village No.)

ซอย (Soi)

ถนน (Road)

จังหวัด (province) *

โปรดเลือก

เขต/อำเภอ (district) *

โปรดเลือก

แขวง/ตำบล (Sub-district) *

โปรดเลือก

รหัสไปรษณีย์ (Postcode) *

ข้อมูลการติดต่อ (Contact)

เบอร์มือถือ (Mobile No.) *

กรอกหมายเลขโทรศัพท์ (XXX-XXX-XXXX)

เบอร์โทรศัพท์ (Phone No.)

กรอกหมายเลขโทรศัพท์ (XXX-XXX-XXXX)

อีเมล (Email) * *

กรอกอีเมล (example@example.com)

Username & Password

Username * *

Password *

Confirm Password *

! ใช้ตัวเลขเป็น 8 ตัวขึ้นไปประกอบด้วยตัวอักษร ตัวเลข และ สัญลักษณ์
Use a password containing at least 8 characters, including letters, numbers, and symbol

หลักฐานประกอบการลงทะเบียน (Identification documents)

รูปถ่ายผู้ถือบัตรประจำตัวประชาชน (Photo with Thai National ID Card) *

Browse



7) ผู้ใช้งานจะต้องตั้งค่า Username และ Password สำหรับการเข้าใช้งานระบบ และอัปโหลดรูปภาพถ่ายคู่กับบัตรประชาชนเพื่อเป็นการยืนยันตัวตนผู้ใช้งาน

8) คลิก “ถัดไป” เพื่อกรอกข้อมูลสถานที่ทำงาน

The screenshot shows a registration form with two main sections. The first section, 'Username & Password', contains three input fields: 'Username *', 'Password *', and 'Confirm Password *'. A red box labeled '7)' is around the password fields. Below this is a note: '! ต้องใช้最少 8 ตัวในทั้งแปดประเภท (ต้องไม่ใช่สัญลักษณ์) (Use a password containing at least 8 characters, including letters, numbers, and symbols)'. The second section, 'หลักฐานประกอบการลงทะเบียน (Identification documents)', has a label 'รูปถ่ายคู่กับบัตรประชาชน (Photo with Thai National ID Card) *' and a 'Browse' button. At the bottom right, there are three buttons: 'ยกเลิก' (Cancel), 'ย้อนกลับ' (Back), and 'ถัดไป' (Next). A red box labeled '8)' is around the 'ถัดไป' button.

9) ระบบแสดงหน้าให้บันทึกข้อมูลสถานที่ทำงาน โดยกรอกข้อมูลดังนี้

- สิทธิการใช้งาน : เจ้าของกิจการ พนักงาน และผู้ดำเนินการแทน
- ประเภทบุคคล : บุคคลธรรมดา และ นิติบุคคล
- สถานประกอบการ : เลือกได้ว่าเป็น โรงงาน หรือ ฟาร์ม

The screenshot shows the 'ข้อมูลที่ทำงาน' (Employment Information) form. It has a title 'รายละเอียดข้อมูลที่ทำงาน (Employment Information)'. There are two dropdown menus: 'สิทธิการใช้งาน (User Permissions) *' with 'เจ้าของกิจการ' (Business Owner) selected, and 'ตำแหน่ง (Position)'. Below these is a section 'ประเภทที่ทำงาน (Business Type) *' with radio buttons for 'บุคคลธรรมดา' (Individual) and 'นิติบุคคล' (Legal Entity). A red box labeled '9)' is around the 'นิติบุคคล' option. Below that is a section 'ประเภทสถานประกอบการ (Juristic Type) *' with radio buttons for 'โรงงาน' (Factory) and 'ฟาร์ม' (Farm). At the bottom, there are 'ค้นหา (Search)' and 'เพิ่ม (Add)' buttons. Below the form is a section 'ข้อมูลฟาร์ม (Farm Information)' with a 'เพิ่มข้อมูลฟาร์ม' (Add Farm Information) button. At the very bottom, there is a table header with columns: 'ลำดับ' (Order), 'เลขทะเบียนฟาร์ม' (Farm Registration Number), 'ชื่อฟาร์ม' (Farm Name), 'ที่อยู่' (Address), and 'จัดการ' (Manage). The table content is empty, with the text 'No data available in table'.



- 10) ผู้ใช้งานสามารถ “เลือก” หรือ “เพิ่ม” ข้อมูลสถานที่ทำงานได้
- กรณี คลิก “ค้นหา” หมายถึง ค้นหาข้อมูลที่มีในระบบ (มีผู้จัดการองค์กรแล้ว)
 - กรณี คลิก “เพิ่ม” หมายถึง ไม่มีข้อมูลที่มีงานอยู่ในระบบ (ผู้ใช้งานต้องทำการเพิ่มข้อมูลก่อน)

ข้อมูลที่ทำงาน

รายละเอียดข้อมูลที่ทำงาน (Employment Information)

สิทธิการใช้งาน (User Permissions) *
เจ้าของกิจการ

ตำแหน่ง (Position)

ประเภทที่ทำงาน (Business Type) *
 บุคคลธรรมดา
 นิติบุคคล

ประเภทสถานประกอบการ (Juristic Type) *
 โรงงาน
 ฟาร์ม

ค้นหา (Search) **เพิ่ม (Add)** ← **10)**

ข้อมูลฟาร์ม (Farm Information)

Farm Information เพิ่มข้อมูลฟาร์ม

ลำดับ	เลขทะเบียนฟาร์ม	ชื่อฟาร์ม	ที่อยู่	จัดการ
No data available in table				

10 Showing no records

ยกเลิก ย้อนกลับ ถัดไป



กรณี คลิก “เพิ่ม” ข้อมูลที่ทำงาน

- ผู้ใช้งานต้องทำการบันทึกข้อมูลของสถานที่ทำงาน

เพิ่มข้อมูลหน่วยงาน(นิติบุคคล)

New Company(Juristic person)

ข้อมูลนิติบุคคล

ประเภทนิติบุคคล *

โปรดเลือก

เลขทะเบียนนิติบุคคล *

กรณากรอก

ชื่อสถานประกอบการ(ไทย)

Name of Company

บ้านเลขที่ (Address No.) *

หมู่บ้าน/อาคาร/ห้องที่ (Village/Building/Room No.)

หมู่ที่ (Village No.)

ซอย (Soi)

ถนน (Road) *

จังหวัด (province) *

โปรดเลือก

เขต/อำเภอ (district) *

โปรดเลือก

แขวง/ตำบล (Sub-district) *

โปรดเลือก

รหัสไปรษณีย์ (Postcode) *

เขต/อำเภอ (district) *

โปรดเลือก

แขวง/ตำบล (Sub-district) *

โปรดเลือก

รหัสไปรษณีย์ (Postcode) *

ข้อมูลการติดต่อสื่อสาร

เบอร์มือถือ(Mobile No.) *

เบอร์โทรศัพท์ (Phone No.) *

อีเมล (Email) *

หมายเลขโทรสาร (Fax No.)

เอกสารประกอบการพิจารณา

หนังสือจดทะเบียนบริษัท (Company Certification)

Browse



กรณี คลิก “ค้นหา” ข้อมูลที่ทำงาน

- ผู้ใช้งานจะต้องทำการเลือกข้อมูลที่ทำงานที่มีอยู่ในระบบ

ค้นหาข้อมูลที่ทำงาน

▼ ตัวกรอง ล้าง ค้นหา

เลขทะเบียนนิติบุคคล

ชื่อนิติบุคคล

รายการข้อมูล

ลำดับ ^	เลขทะเบียนนิติบุคคล	ชื่อนิติบุคคล	จัดการ
1	0105532004021	บริษัท คาร์ทิลส์มีทส์ (ไทยแลนด์) จำกัด	เลือก
2	1829900071333	บริษัท วัพีเฮส (เฮส) จำกัด	เลือก
3	1829900077666	วัพีเฮส (อี)	เลือก
4	1829900077444	ฟาร์มฝั่ง แนนท์	เลือก
5	0105511111111	บริษัท บี.ฟู้ดส์ เก้า	เลือก



11) หลังจากทำการ “เลือก” หรือ “เพิ่ม” ข้อมูลที่ทำงานแล้ว ระบบจะแสดงข้อมูลที่ใช้งานทำการบันทึก

12) สามารถแนบเอกสารประกอบการพิจารณาเพิ่มเติมได้

ข้อมูลนิติบุคคล (Juristic Person)

ประเภทนิติบุคคล *
ห้างหุ้นส่วนสามัญ/General Partnership

เลขทะเบียนนิติบุคคล *
12234

ชื่อนิติบุคคล *
serenity

บ้านเลขที่ (Address No.) *
12/09

หมู่บ้าน (Village No.)

ถนน (Road) *
วิภาวดี

เขต/อำเภอ (district) *
เขตบางเขน

รหัสไปรษณีย์ (Postcode) *
10220

Name of Juristic *
หมู่บ้าน/อาคาร/ห้องที่ (Village/Building/Room No.)

ซอย (Soi)

จังหวัด (province) *
กรุงเทพมหานคร

แขวง/ตำบล (Sub-district) *
อนุสาวรีย์

ข้อมูลการติดต่อสื่อสาร

เบอร์มือถือ (Mobile No.) *
0982434345

เบอร์โทรศัพท์ (Phone No.) *
089763455

อีเมล (Email) *
feficac737@bsosek.com

หมายเลขโทรสาร (Fax No.)

เอกสารประกอบการพิจารณา (Supporting documents)

หนังสือมอบอำนาจ (Power of Attorney)

Browse

แนบเอกสารอื่น ๆ (Other supporting documents)

Browse



13) หลังจากที่บันทึกข้อมูลสถานที่ทำงานเสร็จแล้ว ผู้ใช้งานจะต้องบันทึกข้อมูลสถานประกอบการที่ตนเองเลือกมา โดยการคลิก “เพิ่ม” ขึ้นอยู่กับประเภทสถานประกอบการที่ผู้ใช้งานเลือกมาว่าเป็น “โรงงาน” หรือ “ฟาร์ม”

กรณี สถานประกอบการโรงงาน

- ผู้ใช้งานจะต้องเพิ่มข้อมูลโรงงาน โดยการกรอกข้อมูล ชื่อโรงงาน และที่อยู่โรงงาน

ประเภทที่ทำงาน (Business Type) *

บุคคลธรรมดา

นิติบุคคล

ประเภทสถานประกอบการ (Juristic Type) *

โรงงาน

ฟาร์ม

ค้นหา (Search) เพิ่ม (Add)

ข้อมูลโรงงาน (Factory Information)

Factory Information

ลำดับ	เลขทะเบียนโรงงาน	ชื่อโรงงาน	ที่อยู่	จัดการ
No data available in table				

10 Showing no records

ยกเลิก ย้อนกลับ ถัดไป

หมายเหตุ รูปภาพข้างต้นเป็นสถานประกอบการโรงงาน



- 14) โรงงานยังไม่ได้รับการรับรองเพื่อการส่งออก ระบบแสดง Popup ให้บันทึกข้อมูลโรงงาน
15) หลังจากบันทึกข้อมูลแล้ว คลิก “ตกลง” เพื่อบันทึกข้อมูลโรงงาน

14)

ชื่อโรงงาน *	ที่อยู่ เลขที่ *
กรุณากรอก	กรุณากรอก
ตรอก/ซอย	ถนน
กรุณากรอก	กรุณากรอก
หมู่ที่/หมู่บ้าน *	จังหวัด *
กรุณากรอก	โปรดเลือก
เขต/อำเภอ *	แขวง/ตำบล *
โปรดเลือก	โปรดเลือก
รหัสไปรษณีย์ *	
กรุณากรอก	

15)

+ ตกลง



กรณีสถานประกอบการฟาร์ม ผู้ใช้งานต้องเลือกข้อมูลฟาร์มมาตรฐานในระบบเท่านั้นไม่สามารถเพิ่มใหม่เองได้

16) คลิก “เพิ่มข้อมูลฟาร์ม” เพื่อเลือกข้อมูลฟาร์มมาตรฐานในระบบ

ข้อมูลฟาร์ม (Farm Information)

Farm Information

ลำดับ ^ เลขทะเบียนฟาร์ม ชื่อฟาร์ม ที่อยู่ จัดการ

No data available in table

10 Showing no records

17) ระบบแสดง Popup ให้ค้นหาข้อมูลฟาร์ม หากค้นหาเสร็จแล้ว สามารถคลิก “เลือก” เพื่อเพิ่มข้อมูลได้

▼ ตัวกรอง

ลบ ล้าง ค้นหา

เลขทะเบียนฟาร์ม ชื่อฟาร์ม

กรุณากรอก กรุณากรอก

รายการข้อมูล

ลำดับ ^	เลขทะเบียนฟาร์ม	ชื่อฟาร์ม	ที่อยู่	จัดการ
1	กข 02-6403-18-200-010167 GAP	Piggy Pig Farm	เลขที่ 53 ซอย ถนน หมู่ 16 เนินขาม เนินขาม ชัยนาท 17130	เลือก
2	กข 02 22 06403 18080131 000	เกษตรปัญญาฟาร์ม	เลขที่ 44 ซอย ถนน หมู่ 4 สุขเดือนห้า เนินขาม ชัยนาท 17130	เลือก
3	กข 02 6403 18 200 010174 GAP	เกษมฟาร์ม (หงก.กานต์ พงศ์ มารีน)	เลขที่ 58 ซอย ถนน หมู่ 16 เนิน	เลือก



18) หากทำการบันทึกข้อมูลเสร็จแล้ว กด “ถัดไป” เพื่อไปสู่กระบวนการยืนยันตัวตน

ลงทะเบียนผู้ใช้งาน

1 ข้อมูลผู้ใช้งาน 2 ข้อมูลที่ทำงาน 3 ยืนยันตัวตน

ข้อมูลที่ทำงาน

รายละเอียดข้อมูลที่ทำงาน (Employment Information)

สิทธิ์การใช้งาน (User Permissions) *
พนักงาน

ตำแหน่ง (Position)
-

ประเภทที่ทำงาน (Business Type) *
 บุคคลธรรมดา
 นิติบุคคล

ประเภทสถานประกอบการ (Juristic Type) *
 โรงงาน
 ฟาร์ม

ค้นหา (Search) เพิ่ม (Add)

ข้อมูลนิติบุคคลที่เลือก

เลขทะเบียนนิติบุคคล :: 105538139902
ชื่อนิติบุคคล :: บริษัท FAC002 จำกัด
ที่อยู่ :: เลขที่ 1/13 ซอย 2 หมู่ 4 ตำบล อำเภอ นครศรีธรรมราช 81120

ข้อมูลโรงงาน (Factory Information)

Factory Information

ลำดับ	เลขทะเบียนโรงงาน	ชื่อโรงงาน	ที่อยู่	จัดการ
1	EST No. 621	บริษัท FAC002 จำกัด	1/12 ซอย 2 ถนน 6 หมู่ 2 ตำบล บางกระจะ อำเภอ เมืองนครศรีธรรมราช จังหวัด นครศรีธรรมราช 81100	-

Showing 1 to 1 of 1 records

18)

ยกเลิก ย้อนกลับ **ถัดไป**

19) กดส่งรหัส Activation Code เพื่อให้ระบบส่งข้อมูลการยืนยันตัวตนไปทางอีเมล

ลงทะเบียนผู้ใช้งาน

1 ข้อมูลผู้ใช้งาน 2 ข้อมูลที่ทำงาน 3 ยืนยันตัวตน

ยืนยันตัวตน

ยืนยันตัวตนทางอีเมล

19)

อีเมล (Email) *
vexoyap3932@sfpixel.com

ส่งรหัส Activation Code

รหัส Activation Code จากอีเมล (Activation Code From Email) *

ยกเลิก ย้อนกลับ ยืนยัน



20) ระบบส่งข้อมูลการยืนยันตัวตนไปทางอีเมล โดยผู้ใช้งานต้องเข้าไปตรวจสอบอีเมลที่ตนเองลงทะเบียนเข้ามา

ชื่อเรื่อง: รหัส OTP สำหรับการลงทะเบียนระบบการออกหนังสือรับรองสินค้าปศุสัตว์เพื่อการส่งออก

 กรมปศุสัตว์
Department of Livestock Development

เรียน คุณ1314 4131
รหัส OTP สำหรับการยืนยันการลงทะเบียน คือ
562294
จึงเรียนมาเพื่อทราบ
สำนักพัฒนาระบบและรับรองมาตรฐานสินค้าปศุสัตว์
กรมปศุสัตว์69/1 ถนนพญาไท เขตราชเทวี กรุงเทพฯ 10400

- 21) ผู้ใช้งานต้องนำรหัส OTP ที่ได้รับทางอีเมลกลับมากรอกในระบบ
22) จากนั้น คลิก “ยืนยัน” เมื่อทำการกรอกข้อมูลเสร็จเรียบร้อยแล้ว

ลงทะเบียนผู้ใช้งาน

1 ข้อมูลผู้ใช้งาน 2 ข้อมูลที่ทำงาน 3 ยืนยันตัวตน

ยืนยันตัวตน

ยืนยันตัวตนทางอีเมล

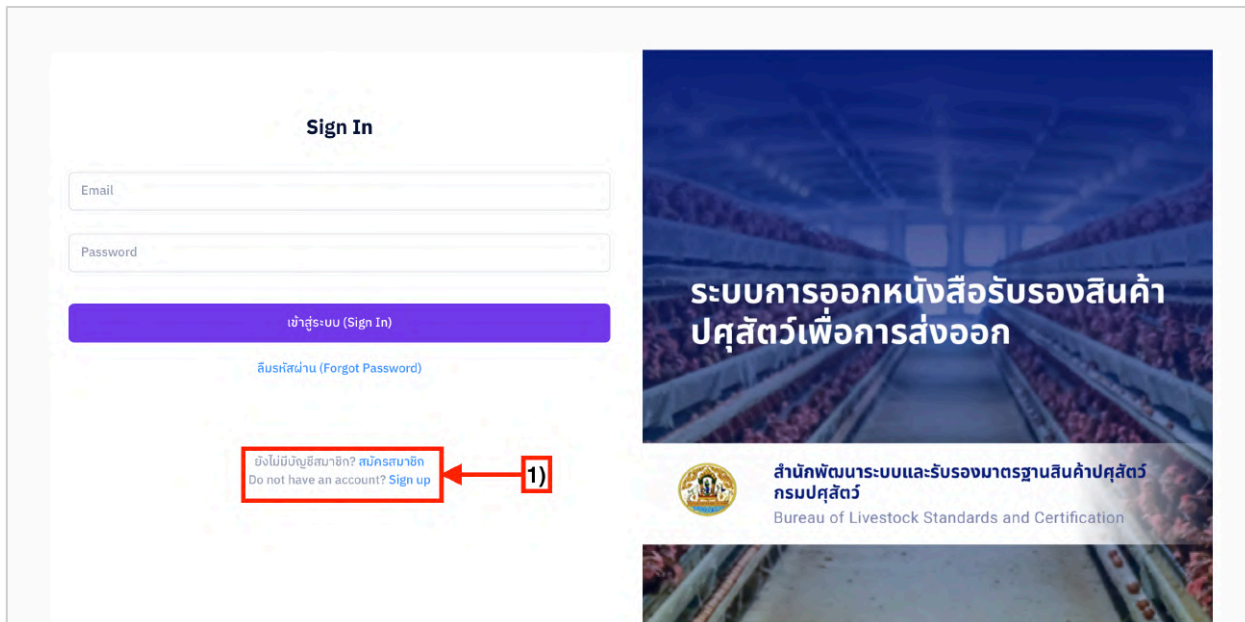
อีเมล (voxx@pixel.com)

กรอก Activation Code จากอีเมล (Activation Code From Email) *



3.1.2 ผู้ใช้งานคนต่างชาติ

- 1) ระบบแสดงหน้าเว็บไซต์ จากนั้นให้ทำการคลิก “สมัครสมาชิก”



- 2) ระบบแสดง Popup ตัวเลือกประเภทผู้ใช้งาน จากนั้นเลือก “ผู้ประกอบการ”

- 3) คลิก “ยืนยัน” เพื่อกรอกข้อมูลสำหรับการเข้าใช้งานระบบ

ลงทะเบียน (Registration)

กรุณาเลือก (Please Select)

ผู้ใช้งาน (User) ← **2)**

เจ้าหน้าที่ (Admin)

สัตวแพทย์ผู้ควบคุมฟาร์ม (Farm Veterinarian) **3)**



- 4) ระบบแสดงหน้าให้ใช้งานเลือกกว่าเป็นคนไทยหรือชาวต่างชาติ
- 5) คลิก “ยืนยัน” เพื่อกดรอกข้อมูลส่วนต่อไป

ลงทะเบียน (Registration)

กรุณาเลือก (Please Select)

4) คนไทย (Thai People)

เป็นชาวต่างชาติ (Foreigner People)

5)

ยกเลิก **ยืนยัน**

- 6) ระบบแสดงหน้าการบันทึกข้อมูลผู้ใช้งาน

ลงทะเบียนผู้ใช้งาน

1 ข้อมูลผู้ใช้งาน 2 ข้อมูลที่ทำงาน 3 ยืนยันตัวตน

ข้อมูลผู้ใช้งาน

6)

ข้อมูลส่วนตัว (Personal Information)

บัตรประจำตัว (Identification Number)

ประเภทบัตรประจำตัว *
ไปรษณีย์

*
กรุณากรอกเมื่อเลือกประเภทบัตรประจำตัว

คำนำหน้า (Title) *
ไปรษณีย์

ชื่อ (Name) *
กรุณากรอก

นามสกุล (Surname) *
กรุณากรอก

Name *
กรุณากรอก

Surname *
กรุณากรอก



7) ผู้ใช้งานจะต้องตั้งค่า Username และ Password สำหรับการเข้าใช้งานระบบ และอัปโหลดรูปภาพถ่ายคู่กับหลักฐานประกอบการลงทะเบียนเพื่อเป็นการยืนยันตัวตนผู้ใช้งาน

8) คลิก “ถัดไป” เพื่อกรอกข้อมูลสถานที่ทำงาน

The screenshot shows a registration form with the following sections:

- Username & Password:** Contains fields for Username, Password, and Confirm Password. A red arrow labeled '7)' points to the Password field.
- หลักฐานประกอบการลงทะเบียน (Identification documents):** Contains a dropdown menu for 'ประเภทหลักฐานประกอบการลงทะเบียน (Type of identification documents)' with 'โปรดเลือก' (Please select) as the current selection. A red arrow labeled '8)' points to the 'ถัดไป' (Next) button.
- Buttons:** 'ยกเลิก' (Cancel), 'ย้อนกลับ' (Back), and 'ถัดไป' (Next).



- 9) ระบบแสดงหน้าให้บันทึกข้อมูลสถานที่ทำงาน โดยกรอกข้อมูลดังนี้
- สิทธิการใช้งาน : เจ้าของกิจการ พนักงาน ผู้ดำเนินการแทน
 - ประเภทบุคคล : บุคคลธรรมดา และ นิติบุคคล
 - สถานประกอบการ : เลือกได้ว่าเป็น โรงงาน หรือ ฟาร์ม
- 10) ผู้ใช้งานสามารถ เลือก ข้อมูลสถานที่ทำงานได้
- กรณี คลิก “ค้นหา” หมายถึง ค้นหาข้อมูลที่มีในระบบ (มีผู้จัดการองค์กรแล้ว)

ข้อมูลทำงาน

รายละเอียดข้อมูลทำงาน (Employment Information)

สิทธิการใช้งาน (User Permissions) *
เจ้าของกิจการ

ตำแหน่ง (Position)

ประเภททำงาน (Business Type) *

บุคคลธรรมดา
 นิติบุคคล

ประเภทสถานประกอบการ (Juristic Type) *

โรงงาน
 ฟาร์ม

ค้นหา (Search)

ยกเลิก ย้อนกลับ ตัดไป

9)

10)



กรณี คลิก “ค้นหา” ข้อมูลที่ทำงาน

- ผู้ใช้งานจะต้องทำการเลือกข้อมูลที่ทำงานที่มีอยู่ในระบบ

ค้นหาข้อมูลที่ทำงาน

▼ ตัวกรอง ล้าง ค้นหา

เลขทะเบียนนิติบุคคล

ชื่อนิติบุคคล

รายการข้อมูล

ลำดับ ^	เลขทะเบียนนิติบุคคล	ชื่อนิติบุคคล	จัดการ
1	0105532004021	บริษัท คาร์ทิลล์มีทส์ (ไทยแลนด์) จำกัด	เลือก
2	1829900071333	บริษัท วีพีเอส (เฮส) จำกัด	เลือก
3	1829900077666	วีพีเอส (อี)	เลือก
4	1829900077444	ฟาร์มผึ้ง แนนท์	เลือก
5	0105511111111	บริษัท บี.ฟู๊ดส์ เท่า	เลือก



11) หลังจากทำการเลือกหรือเพิ่มข้อมูลที่ทำงานแล้ว ระบบจะแสดงข้อมูลที่ผู้ใช้งานทำการบันทึก

12) สามารถแนบเอกสารประกอบการพิจารณาเพิ่มเติมได้

ข้อมูลนิติบุคคล (Juristic Person)

ประเภทนิติบุคคล *
ห้างหุ้นส่วนสามัญ/General Partnership

เลขทะเบียนนิติบุคคล *
12234

ชื่อนิติบุคคล *
serenity

บ้านเลขที่ (Address No.) *
12/09

หมู่บ้าน (Village No.)

ถนน (Road) *
วิภาวดี

เขต/อำเภอ (district) *
เขตบางเขน

รหัสไปรษณีย์ (Postcode) *
10220

Name of Juristic *
หมู่บ้าน/อาคาร/ห้องที่ (Village/Building/Room No.)

ซอย (Soi)

จังหวัด (province) *
กรุงเทพมหานคร

แขวง/ตำบล (Sub-district) *
อนุสาวรีย์

ข้อมูลการติดต่อสื่อสาร

เบอร์มือถือ (Mobile No.) *
0982434345

เบอร์โทรศัพท์ (Phone No.) *
089763455

อีเมล (Email) *
feficac737@bsoemk.com

หมายเลขโทรสาร (Fax No.)

เอกสารประกอบการพิจารณา (Supporting documents)

หนังสือมอบอำนาจ (Power of Attorney)

Browse

แนบเอกสารอื่น ๆ (Other supporting documents)

Browse



- 13) ระบบแสดงหน้ารายละเอียดข้อมูลสถานประกอบการ กรณีสถานประกอบการโรงงาน
- 14) คลิก “ถัดไป” เพื่อทำการยืนยันตัวตนผู้ใช้งาน

ข้อมูลโรงงาน (Factory Information)

Factory Infomation

ลำดับ	เลขทะเบียนโรงงาน	ชื่อโรงงาน	ที่อยู่	จัดการ
1	EST No.32	บริษัท คาร์ทีลลิมิทส์ (ไทยแลนด์) จำกัด	23/1 ซอย null ถนน null หมู่ 2 ตำบล 1929 อำเภอ 213 จังหวัด 20 จังหวัด 0	-
2	EST No.165	บริษัท คาร์ทีลลิมิทส์ (ไทยแลนด์) จำกัด	44 ซอย null ถนน CHOKCHAI-KHONBURI RD. หมู่ 5 ตำบล 2547 อำเภอ 291 จังหวัด 29 จังหวัด 0	-

Showing 1 to 2 of 2 records

ถัดไป

หมายเหตุ จากภาพข้างต้นจะเป็นกรณีสถานประกอบการโรงงาน



- 15) ระบบแสดงหน้ารายละเอียดข้อมูลสถานประกอบการ กรณีสถานประกอบการฟาร์ม
- 16) คลิก “ถัดไป” เพื่อทำการยืนยันตัวตนผู้ใช้งาน

ค้นหา (Search) เพิ่ม (Add)

ข้อมูลนิติบุคคลที่เลือก

เลขทะเบียนนิติบุคคล :: 1229900091363
ชื่อนิติบุคคล :: ฟาร์มสมชาย 517
ที่อยู่ :: เลขที่ 6/11 ซอย 517 หมู่ 5/26 นาเหนือ อ่าวลึก กระบี่ 81110

ข้อมูลฟาร์ม (Farm Information)

Farm Information **15)**

ลำดับ	เลขทะเบียนฟาร์ม	ชื่อฟาร์ม	ที่อยู่	จัดการ
1	กย 02-6403-11-000-000517	ฟาร์มสมชาย 517	6/11 ซอย - ถนน 5/26 หมู่ 517 ตำบล นาเหนือ อ่าวลึก จังหวัด กระบี่ รหัสไปรษณีย์ 75	-

10 Showing 1 to 1 of 1 records

ยกเลิก ย้อนกลับ **ถัดไป** **16)**

หมายเหตุ จากภาพข้างต้นจะเป็นกรณีสถานประกอบการฟาร์ม



17) ระบบแสดงหน้าให้ใช้งานทำการยืนยันตัวตน

ลงทะเบียนผู้ใช้งาน

1 ข้อมูลผู้ใช้งาน 2 ข้อมูลที่ทำงาน 3 ยืนยันตัวตน

ยืนยันตัวตน

ยืนยันตัวตนทางอีเมล

อีเมล (Email) *
towife1792@ahieh.com

ส่งรหัส Activation Code

กรอก Activation Code จากอีเมล (Activation Code From Email) *

ยกเลิก ย้อนกลับ ยืนยัน

18) กดส่งรหัส Activation Code เพื่อให้ระบบส่งข้อมูลการยืนยันตัวตนไปทางอีเมล

ลงทะเบียนผู้ใช้งาน

1 ข้อมูลผู้ใช้งาน 2 ข้อมูลที่ทำงาน 3 ยืนยันตัวตน

ยืนยันตัวตน

ยืนยันตัวตนทางอีเมล

อีเมล (Email) *
towife1792@ahieh.com

ส่งรหัส Activation Code

กรอก Activation Code จากอีเมล (Activation Code From Email) *

ยกเลิก ย้อนกลับ ยืนยัน



19) ระบบส่งข้อมูลการยืนยันตัวตนไปทางอีเมล

ชื่อเรื่อง: รหัส OTP สำหรับการลงทะเบียนระบบการออกหนังสือรับรองสินค้าปศุสัตว์เพื่อการส่งออก



กรมปศุสัตว์
Department of Livestock Development

เรียน คุณหมก พตพ
รหัส OTP สำหรับการยืนยันการลงทะเบียน คือ
525418
จึงเรียนมาเพื่อทราบ
สำนักพัฒนาระบบและรับรองมาตรฐานสินค้าปศุสัตว์
กรมปศุสัตว์69/1 ถนนพญาไท เขตราชเทวี กรุงเทพฯ 10400

- 20) ผู้ใช้งานต้องนำรหัส OTP ที่ได้รับทางอีเมลกลับมากกรอกในระบบ
21) จากนั้น คลิก “ยืนยัน” เมื่อทำการกรอกข้อมูลเสร็จเรียบร้อยแล้ว

ลงทะเบียนผู้ใช้งาน

1 ข้อมูลผู้ใช้งาน 2 ข้อมูลที่ทำงาน 3 ยืนยันตัวตน

ยืนยันตัวตน

ยืนยันตัวตนทางอีเมล

อีเมล (Email) *

pejaw8892@bsosek.com

ส่งรหัส Activation Code

20)

กรอก Activation Code จากอีเมล (Activation Code From Email) *

525418

21)

ยกเลิก

ย้อนกลับ

ยืนยัน

3.2 ข้อมูลส่วนตัว

3.2.1 การดูข้อมูลส่วนตัว

- 1) คลิก เมนู “ข้อมูลส่วนตัว”
- 2) ระบบแสดงข้อมูลส่วนตัวของผู้ใช้งาน
- 3) คลิก “ถัดไป” เพื่อดูข้อมูลส่วนตัวถัดไป

The screenshot shows the 'DLD HealthCertificate' system interface. The left sidebar contains a menu with 'ข้อมูลส่วนตัว' (Personal Information) highlighted in a red box, with a red arrow pointing to it labeled '1)'. The main content area shows a form titled 'ข้อมูลส่วนตัว' (Personal Information) with a progress indicator showing '1 ข้อมูลผู้ใช้งาน' (1 User Information) selected. The form fields are as follows:

ข้อมูลส่วนตัว (Personal Information)	
บัตรประจำตัว (Identification Number) *	ตำแหน่ง (Title) *
1023565540002	นาง
ชื่อ (Name) *	Name *
โรงงาน176	FAC176
นามสกุล (Surname) *	Surname *
ปศุสัตว์	DLD
วันเดือนปีเกิด (Date Of Birthday) *	อายุ (Age)
08/07/2525	41
สัญชาติ (Nationality) *	
ไทย/Thai	

Below this is the 'ที่อยู่ที่สามารถติดต่อได้ (Contact Address)' section with fields for Address No., Village No., Road, District, Postcode, and Village/Building/Room No., Province, and Sub-district.

The 'ข้อมูลการติดต่อ (Contact)' section includes Mobile No., Phone No., and Email.

The 'หลักฐานประกอบการลงทะเบียน (Identification documents)' section has a field for 'รูปถ่ายผู้ลงทะเบียนประจำตัวประชาชน (Photo with Thai National ID Card) *'. A red box and arrow labeled '3)' point to the 'ถัดไป' (Next) button at the bottom right of the form.



4) ระบบแสดงข้อมูลที่ทำงานของผู้ใช้งาน

ข้อมูลทำงาน

รายละเอียดข้อมูลทำงาน (Employment Information)

สิทธิ์การใช้งาน (User Permissions) *
เจ้าของกิจการ

ตำแหน่ง (Position)
Customer service

ประเภทที่ทำงาน (Business Type) *
 บุคคลธรรมดา
 นิติบุคคล

ประเภทสถานประกอบการ (Juristic Type) *
 โรงงาน
 ฟาร์ม

ข้อมูลนิติบุคคล (Juristic Person)

ประเภทนิติบุคคล *
บริษัทจำกัด/Company Limited

เลขทะเบียนนิติบุคคล *
0105538140076

ชื่อนิติบุคคล *
บริษัท FAC176 จำกัด

บ้านเลขที่ (Address No.) *
1/22

หมู่ที่ (Village No.)
6

ถนน (Road) *
[Blank]

เขต/อำเภอ (district) *
เขาค้อ

รหัสไปรษณีย์ (Postcode) *
81140

Name of Juristic *
FAC176 CO.,LTD

หมู่บ้าน/อาคาร/ห้องที่ (Village/Building/Room No.)
-

ซอย (Soi)
11

จังหวัด (province) *
กระบี่

แขวง/ตำบล (Sub-district) *
เขาค้อ

ข้อมูลการติดต่อสื่อสาร

เบอร์มือถือ (Mobile No.) *
088-484-10076

เบอร์โทรศัพท์ (Phone No.) *
[Blank]

อีเมล (Email) *
F@C176@gmail.com

หมายเลขโทรสาร (Fax No.) *
038-999-1063



3.3 การเปลี่ยนรหัสผ่าน

3.3.1 การเปลี่ยนแปลงข้อมูลรหัสผ่าน

- 1) เลือกเมนู “เปลี่ยนรหัสผ่าน”
- 2) ระบบแสดงข้อมูลการเปลี่ยนแปลงรหัสผ่านโดยให้ใส่ข้อมูลรหัสผ่านเดิม

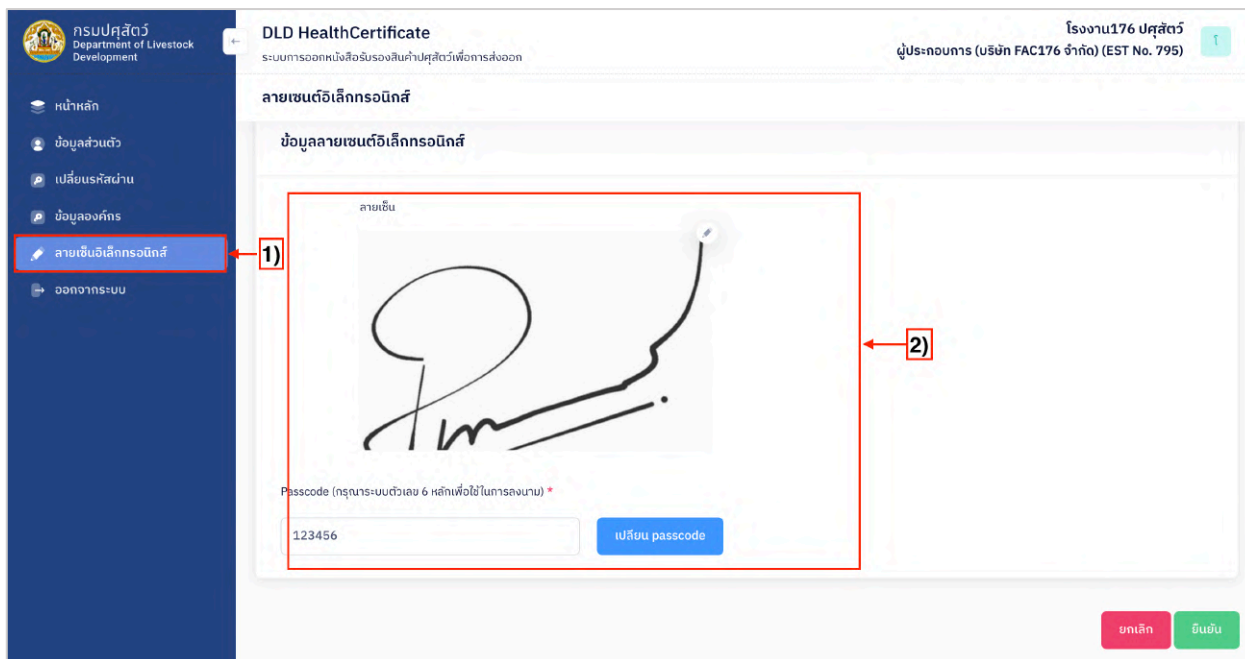
และรหัสผ่านใหม่

- 3) หากระบุข้อมูลเสร็จเรียบร้อยแล้วกด “ยืนยัน” เพื่อยืนยันข้อมูลการแก้ไข

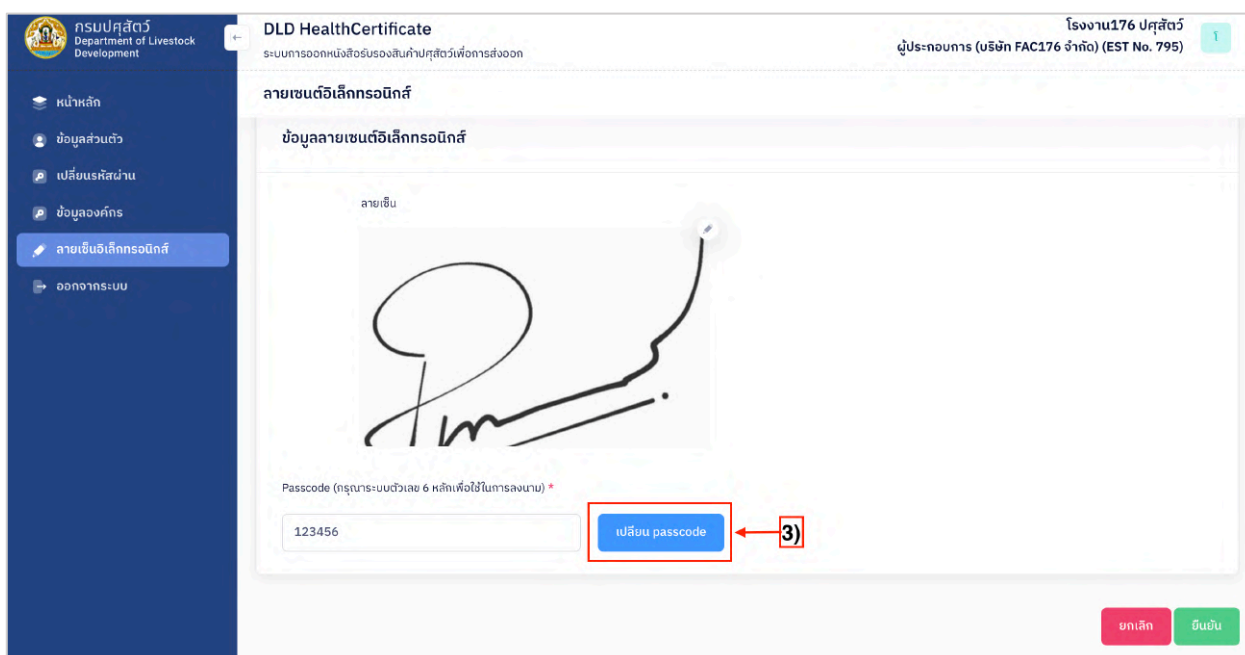
3.4 การเปลี่ยนลายเซ็นอิเล็กทรอนิกส์

3.4.1 แก้ไขข้อมูลลายเซ็น

- 1) เลือกเมนู “ลายเซ็นอิเล็กทรอนิกส์”
- 2) ระบบแสดงข้อมูลลายเซ็นและPasscode



3) สามารถแก้ไขลายเซ็นได้โดยการอัปโหลดรูปภาพใหม่ หรือ เปลี่ยนแปลง Passcode ได้ โดย คลิก “เปลี่ยน Passcode”





4) ระบบแสดง Popup ให้บันทึก Passcode” ปัจจุบัน และที่ต้องการแก้ไขใหม่

5) หากแก้ไขข้อมูลเสร็จเรียบร้อยแล้วสามารถกด “บันทึก” เพื่อบันทึกข้อมูล



6) ระบบแสดง Popup ยืนยันการบันทึกข้อมูล

