



การตรวจประเมิน การปฏิบัติที่ดีสำหรับ โรงฆ่าสัตว์ภายในประเทศ (GMP)

กลุ่มควบคุมโรงฆ่าสัตว์ภายในประเทศ
สำนักพัฒนาระบบและรับรองมาตรฐานสินค้าปศุสัตว์



เป้าประสงค์ของการรับรองการปฏิบัติที่ดี สำหรับโรงฆ่าสัตว์ภายในประเทศ (GMP)



1. เพื่อส่งเสริมผู้ประกอบการ
โรงฆ่าสัตว์ให้มีการผลิตเนื้อสัตว์และผลิตภัณฑ์ที่ได้คุณภาพ
สะอาด และปลอดภัย ตามมาตรฐานสุขลักษณะที่ดี
การผลิตอาหารที่เป็นมาตรฐานสากล



2. เพื่อให้ผู้ประกอบการโรงฆ่าสัตว์
ที่ได้รับการรับรองการปฏิบัติที่ดีสำหรับโรงฆ่าสัตว์สามารถ
รักษามาตรฐานการรับรองที่กรมปศุสัตว์ได้ให้ไว้อย่างต่อเนื่อง



3. เพื่อพัฒนาระบบกระบวนการ
ตรวจประเมินและระบบการรับรองให้มีเอกภาพ ประสิทธิภาพ
รวมถึงการพัฒนาบุคลากรให้มีกระบวนการทำงานที่ได้มาตรฐาน

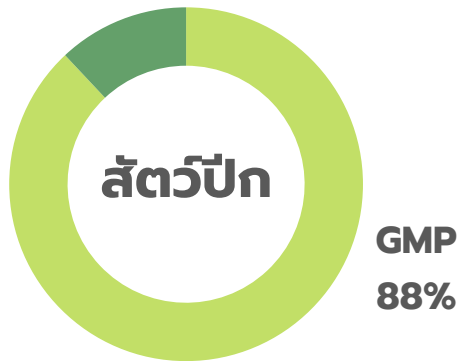
ผลการดำเนินงานของการรับรอง GMP โรงฆ่าสัตว์ภายในประเทศ ปี 2564

ชนิด โรงฆ่าสัตว์	รับรองเดิม ปี 2563 (แห่ง)	รับรองใหม่ ปี 2564 (แห่ง)	ยกเลิก ปี 2564 (แห่ง)	จำนวนปัจจุบัน รวมทั้งหมด (แห่ง)	ไม่ผ่านการรับรอง (แห่ง)
สัตว์ปีก	20	6	1	25	-
สุกร	28	5	1	32	-
โค-กระบือ	7	0	1	5	2 (ต่ออายุ=1 รับรองใหม่=1)
แพะ-แกะ	2	0	-	2	-
รวม	57	11	3	64	2

สัดส่วนเนื้อสัตว์ที่ผลิตจากโรงฆ่าสัตว์ GMP ปี 2564

เทียบกับสัดส่วนการผลิตทั้งประเทศ (โรงงาน GMP ภายในประเทศและโรงงานเพื่อการส่งออก)

non GMP
12%

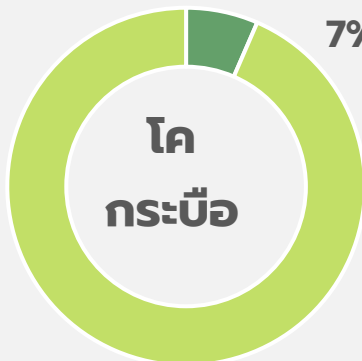


GMP
34%



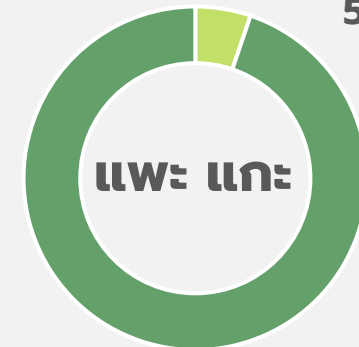
non GMP
66%

GMP
7%



non GMP
93%

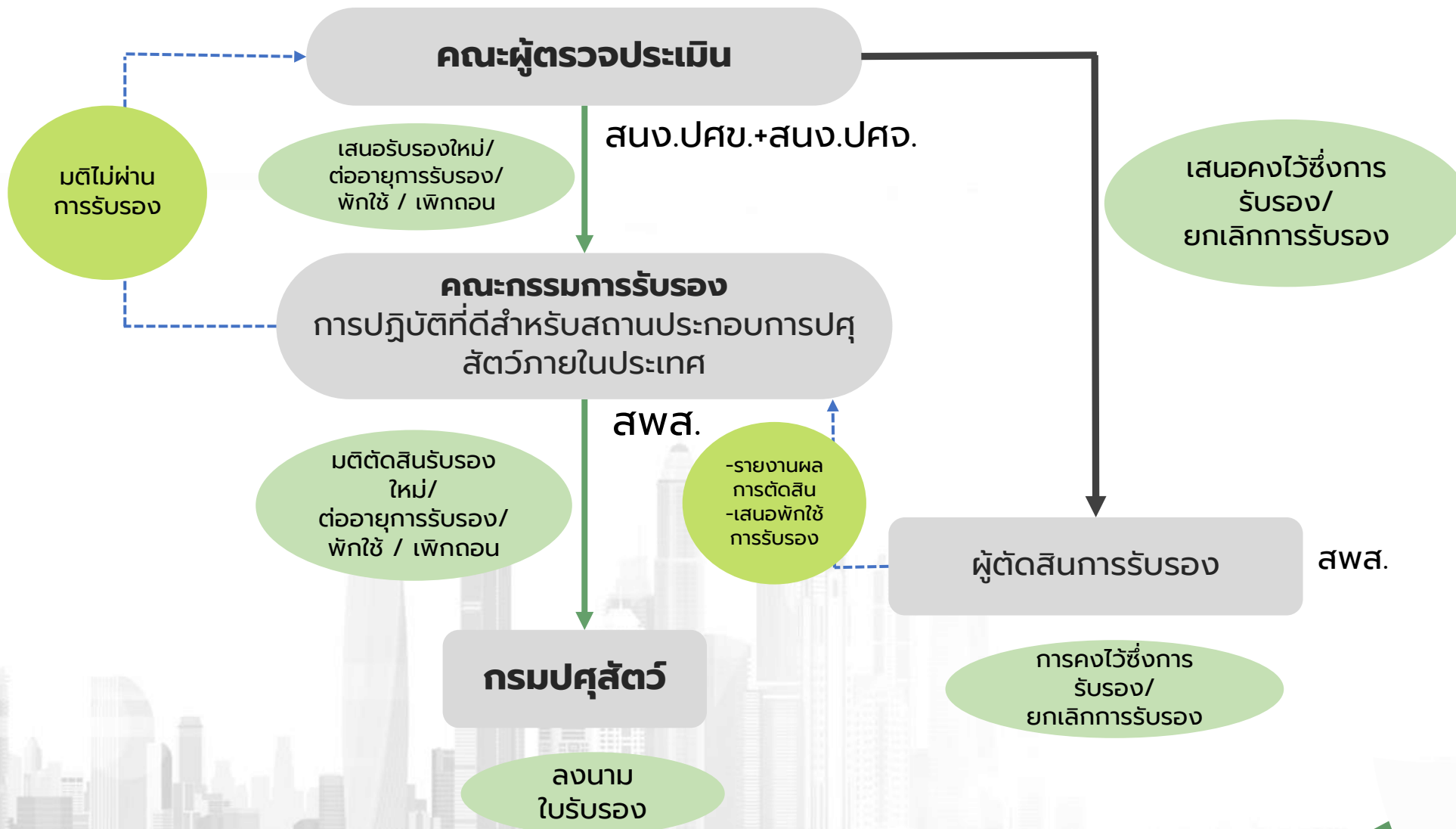
GMP
5%



non GMP
95%



ขั้นตอนและกระบวนการรับรอง GMP โรงฆ่าสัตว์ภายในประเทศ



การตรวจรับรองระบบ GMP โรงฆ่าสัตว์ภายในประเทศ



การรับรองใหม่



ผู้ตรวจประเมินให้คำแนะนำในการตรวจ **Pre-audit** ให้พร้อมดำเนินการระบบ GMP (โครงสร้าง สุขาภิบาล บุคลากร การปฏิบัติงาน การบันทึกเอกสาร) ก่อนที่ผู้ประกอบการจะได้รับการตรวจรับรองจริง (Initial audit)

การตรวจต่ออายุ



ผู้ได้รับการรับรองยื่นเรื่องก่อนที่ใบรับรองเดิมจะหมดอายุ ไม่น้อยกว่า 6 เดือน แต่ไม่เกิน 7 เดือน และผู้ตรวจประเมินเข้าตรวจประเมินก่อนหมดอายุไม่เกิน 6 เดือน ตามคู่มือปฏิบัติงานปี 2565

การตรวจติดตาม



ดำเนินการตรวจติดตามระบบที่เคยได้รับการรับรองต่อเนืองอย่างน้อยปีละ 1 ครั้ง

ปัญหาและอุปสรรค

ในการตรวจประเมินและการรับรองGMP โรงฆ่าสัตว์ภายในประเทศ



1. ผู้ตรวจประเมินใช้แบบฟอร์ม การตรวจประเมินที่ไม่เป็นปัจจุบัน

สพส.ได้มีการปรับปรุงแล้วตั้งแต่ปี 2562 ให้ยึดแบบฟอร์มตามคู่มือปฏิบัติงานปี 2565 (ยังคงอ้างอิงตาม มกษ. และ Codex GMP ฉบับเดิม)



2. สถานการณ์โรคระบาด Covid-19 ส่งผลต่อประสิทธิภาพ ของระบบการตรวจประเมิน

ปัญหาและอุปสรรค

ในการตรวจประเมินและการรับรองGMP โรงฆ่าสัตว์ภายในประเทศ

3. ผลการตรวจประเมินที่ยังไม่สอดคล้องกับหลักเกณฑ์
ข้อกำหนด GMP ที่กรมปศุสัตว์กำหนด จึงไม่ผ่านการพิจารณาจากคณะกรรมการฯ ทำให้ไม่ได้รับการรับรอง โดยประเด็นที่พบบ่อย ได้แก่



แบบแปลนและโครงสร้าง

การบำรุงรักษา

การปฏิบัติงาน

ผลตรวจวิเคราะห์คุณภาพน้ำและน้ำแข็ง



แผนการตรวจรับรอง GMP โรงฆ่าสัตว์ภายในประเทศ ปี 2565

พื้นที่ปศุสัตว์เขต	จำนวนเป่าตรวจ รับรองใหม่ (แห่ง)	จำนวนเป่าตรวจติดตาม (แห่ง)	จำนวนเป่าตรวจต่ออายุ (แห่ง)	จำนวนโรงฆ่าสัตว์ที่ ได้รับรอง GMP (แห่ง)
เขต 1	0	1	5	6
เขต 2	1	6	10	16
เขต 3	1	2	2	4
เขต 4	1	9	2	11
เขต 5	1	4	4	8
เขต 6	1	5	0	5
เขต 7	1	6	4	10
เขต 8	0	1	2	3
เขต 9	1	1	0	1
รวม	7	35	29	64

การรายงานผลการปฏิบัติงานในระบบ e-operation → กองแผนงานกำหนดให้สำนักงานปศุสัตว์
จังหวัดเป็นผู้กรอกข้อมูลตามจังหวัดที่โรงฆ่าสัตว์ตั้งอยู่

แผนการดำเนินงาน GMP โรงพยาบาลในประเทศไทย ปี 2565



1. แผนจัดเจ้าหน้าที่เพื่อให้คำแนะนำ

ติดตามตรวจสอบ ผู้ประกอบการ ผู้ควบคุมงาน และ
ผู้ปฏิบัติงาน ณ โรงพยาบาล เพื่อให้มีการปฏิบัติงานเป็นไปตาม
ข้อกำหนดที่เกี่ยวข้องและข้อกำหนดตามระบบ GMP

2. แผนการฝึกอบรม GMP

โรงพยาบาลในประเทศไทย

- หลักสูตรการฝึกอบรมสำหรับผู้ตรวจประเมิน
- หลักสูตรการฝึกอบรมสำหรับผู้ประกอบการ



รายละเอียดตัวชี้วัดปศุสัตว์เขต รอบ 1/2565 และ รอบ 2/2565

ตัวชี้วัดบังคับ : การรักษามาตรฐานการรับรองการปฏิบัติที่ดีสำหรับโรงฆ่าสัตว์ภายในประเทศ (GMP)

น้ำหนักตัวชี้วัด: ร้อยละ 3

ระดับคะแนน (เต็ม 5)	คำเป้าหมายผลงาน/รายละเอียดการดำเนินงาน	หลักฐานอ้างอิง
1	ตรวจติดตามโรงฆ่าสัตว์ที่ได้รับการรับรอง GMP ได้ครบตามเป้าหมายการตรวจติดตามรอบ 6 เดือนแรก ของปีงบประมาณ 2565	รายงานผลการพิจารณาการต่ออายุ และการคงไว้ซึ่งการ รับรองฯ ของคณะกรรมการรับรองฯ (สพส.)
1	ตรวจต่ออายุโรงฆ่าสัตว์ที่ได้รับการรับรอง GMP ได้ครบตามเป้าหมายการตรวจต่ออายุรอบ 6 เดือนแรก ของปีงบประมาณ 2565	รายงานผลการพิจารณาการต่ออายุ และการคงไว้ซึ่งการ รับรองฯ ของคณะกรรมการรับรอง (สพส.)
1.5	โรงฆ่าสัตว์ที่ได้รับการรับรอง GMP ในพื้นที่ปศุสัตว์เขตทุกแห่ง มีการส่งรายงานการรับรองให้จำหน่ายเนื้อสัตว์ ของพนักงานตรวจโรคสัตว์อย่างต่อเนื่องทุกเดือน	รายงานการปฏิบัติงานของพนักงานตรวจโรคสัตว์ ส่งรายเดือน <u>ต่อเนื่องทุกเดือน ตรงเวลา</u> <u>และกรอกข้อมูลถูกต้องครบถ้วน</u>
1.5	โรงฆ่าสัตว์ที่ได้รับการรับรอง GMP ในพื้นที่ปศุสัตว์เขตทุกแห่ง มี การส่งรายงานสรุปการตรวจโรคสัตว์ของพนักงานตรวจโรค สัตว์อย่างต่อเนื่องทุกเดือน	รายงานการปฏิบัติงานของพนักงานตรวจโรคสัตว์ ส่งรายเดือน <u>ต่อเนื่องทุกเดือน ตรงเวลา</u> <u>และกรอกข้อมูลถูกต้องครบถ้วน</u>



รายละเอียดตัวชี้วัดปศุสัตว์จังหวัด รอบ 1/2565 และ รอบ 2/2565 (40 จังหวัด)

ตัวชี้วัดบังคับเลือก : การรักษามาตรฐานการรับรองการปฏิบัติที่ดีสำหรับโรงฆ่าสัตว์ภายในประเทศ (GMP)
น้ำหนักตัวชี้วัด: ร้อยละ 4

ระดับคะแนน (เต็ม 5)	คำเป้าหมายผลงาน/รายละเอียดการดำเนินงาน	หลักฐานอ้างอิง
1	ตรวจติดตามโรงฆ่าสัตว์ที่ได้รับการรับรอง GMP ได้ครบตามเป้าหมายการตรวจติดตามรอบ 6 เดือนแรก ของปีงบประมาณ 2565	รายงานผลการพิจารณาการต่ออายุ และการคงไว้ซึ่งการรับรองฯ ของคณะกรรมการรับรองฯ (สพส.)
1	ตรวจต่ออายุโรงฆ่าสัตว์ที่ได้รับการรับรอง GMP ได้ครบตามเป้าหมายการตรวจต่ออายุรอบ 6 เดือนแรก ของปีงบประมาณ 2565	รายงานผลการพิจารณาการต่ออายุ และการคงไว้ซึ่งการรับรองฯ ของคณะกรรมการรับรอง (สพส.)
1.5	โรงฆ่าสัตว์ที่ได้รับการรับรอง GMP ในพื้นที่ปศุสัตว์จังหวัด ทุกแห่ง มีการส่งรายงานการรับรองให้จำหน่ายเนื้อสัตว์ ของพนักงานตรวจโรคสัตว์อย่างต่อเนื่องทุกเดือน	รายงานการปฏิบัติงานของพนักงานตรวจโรคสัตว์ส่งรายเดือน ต่อเนื่องทุกเดือน ตรงเวลา และกรอกข้อมูลถูกต้องครบถ้วน
1.5	โรงฆ่าสัตว์ที่ได้รับการรับรอง GMP ในพื้นที่ปศุสัตว์จังหวัด ทุกแห่ง มีการส่งรายงานสรุปการตรวจโรคสัตว์ ของพนักงานตรวจโรคสัตว์อย่างต่อเนื่องทุกเดือน	รายงานการปฏิบัติงานของพนักงานตรวจโรคสัตว์ส่งรายเดือน ต่อเนื่องทุกเดือน ตรงเวลา และกรอกข้อมูลถูกต้องครบถ้วน

ตัวชี้วัด ที่เกี่ยวข้องกับ พนักงานตรวจโรคสัตว์

ตัวชี้วัดปศุสัตว์เขต

(ด้านมาตรฐานสินค้าปศุสัตว์)

- ตัวชี้วัดบังคับที่ 1 : การรักษามาตรฐานการรับรองการปฏิบัติที่ดีสำหรับโรงฆ่าสัตว์ภายในประเทศ (GMP)

ตัวชี้วัดปศุสัตว์จังหวัด

และปศุสัตว์พื้นที่กรุงเทพมหานคร (ด้านมาตรฐานสินค้าปศุสัตว์)

- ตัวชี้วัดเลือกที่ 5 : การรักษามาตรฐานการรับรองการปฏิบัติที่ดีสำหรับโรงฆ่าสัตว์ภายในประเทศ (GMP)
- ตัวชี้วัดบังคับที่ 1 : การพัฒนาโรงฆ่าสัตว์ให้ได้มาตรฐาน

ตัวชี้วัดประสิทธิภาพ (ด้านมาตรฐานสินค้าปศุสัตว์) ประจำปีงบประมาณ พ.ศ. 2565

ตัวชี้วัดบังคับที่ 1 : การรักษามาตรฐานการรับรองการปฏิบัติที่ดีสำหรับโรงฆ่าสัตว์ภายในประเทศ (GMP)

เกณฑ์การให้คะแนน : รอบที่ ๑/๒๕๖๕ คะแนนเต็ม ๕

ระดับคะแนน	ค่าเป้าหมายผลงาน/รายละเอียดการดำเนินงาน
๑	ตรวจติดตามโรงฆ่าสัตว์ที่ได้รับการรับรอง GMP ได้ครบตามเป้าหมายการตรวจติดตาม รอบ ๖ เดือนแรกของปีงบประมาณ ๒๕๖๕
๑	ตรวจต่ออายุโรงฆ่าสัตว์ที่ได้รับการรับรอง GMP ได้ครบตามเป้าหมายการตรวจต่ออายุ รอบ ๖ เดือนแรกของปีงบประมาณ ๒๕๖๕
๑.๕	โรงฆ่าสัตว์ที่ได้รับการรับรอง GMP ในพื้นที่ปศุสัตว์เขตทุกแห่ง มีการส่งรายงานการรับรองให้เจ้าหน้าที่ของพนักงานตรวจโรคสัตว์อย่างต่อเนื่องทุกเดือน
๑.๕	โรงฆ่าสัตว์ที่ได้รับการรับรอง GMP ในพื้นที่ปศุสัตว์เขตทุกแห่ง มีการส่งรายงานสรุปการตรวจโรคสัตว์ของพนักงานตรวจโรคสัตว์อย่างต่อเนื่องทุกเดือน

๒. รายงานการรับรองให้เจ้าหน้าที่ของพนักงานตรวจโรคสัตว์ ตามระเบียบกรมปศุสัตว์ฯ ประจำปีทุกเดือน

๓. รายงานสรุปการตรวจโรคสัตว์ของพนักงานตรวจโรคสัตว์ ตามประกาศกรมปศุสัตว์ฯ ประจำปีทุกเดือน

ตัวชี้วัดปศุสัตว์จังหวัด และปศุสัตว์พื้นที่กรุงเทพมหานคร (ด้านมาตรฐานสินค้าปศุสัตว์) ประจำปีงบประมาณ พ.ศ. 2565

ตัวชี้วัดเลือกที่ 5 : การรักษามาตรฐานการรับรองการปฏิบัติที่ดีสำหรับโรงฆ่าสัตว์ภายในประเทศ (GMP)
เงื่อนไข : เป็นตัวชี้วัดบังคับเลือกให้กับปศุสัตว์จังหวัด 38 จังหวัด ที่มีโรงฆ่าสัตว์ที่ได้รับการรับรอง GMP

เกณฑ์การให้คะแนน : รอบที่ ๑/๒๕๖๕ คะแนนเต็ม ๕

ระดับคะแนน	ค่าเป้าหมายผลงาน/รายละเอียดการดำเนินงาน
๑	ตรวจติดตามโรงฆ่าสัตว์ที่ได้รับการรับรอง GMP ได้ครบตามเป้าหมายการตรวจติดตาม รอบ ๖ เดือนแรกของปีงบประมาณ ๒๕๖๕
๑	ตรวจต่ออายุโรงฆ่าสัตว์ที่ได้รับการรับรอง GMP ได้ครบตามเป้าหมายการตรวจต่ออายุ รอบ ๖ เดือนแรกของปีงบประมาณ ๒๕๖๕
๑.๕	โรงฆ่าสัตว์ที่ได้รับการรับรอง GMP ในพื้นที่ปศุสัตว์จังหวัดทุกแห่ง มีการส่งรายงานการรับรองให้เจ้าหน้าที่ของพนักงานตรวจโรคสัตว์อย่างต่อเนื่องทุกเดือน
๑.๕	โรงฆ่าสัตว์ที่ได้รับการรับรอง GMP ในพื้นที่ปศุสัตว์จังหวัดทุกแห่ง มีการส่งรายงานสรุปการตรวจโรคสัตว์ของพนักงานตรวจโรคสัตว์อย่างต่อเนื่องทุกเดือน

๒. รายงานการรับรองให้เจ้าหน้าที่ของพนักงานตรวจโรคสัตว์ ตามระเบียบกรมปศุสัตว์ฯ ประจำทุกเดือน

๓. รายงานสรุปการตรวจโรคสัตว์ของพนักงานตรวจโรคสัตว์ ตามประกาศกรมปศุสัตว์ฯ ประจำทุกเดือน

คะแนน AMPM sn. ของโรงฆ่าสัตว์ GMP

$$\text{คะแนน (เต็ม 1.5)} = \left(\frac{\text{จำนวนรายงานที่ถูกต้องส่งทันเวลา 6 เดือน}}{\text{จำนวนโรงฆ่าสัตว์ GMP} \times 6} + \left(\frac{\text{จำนวนรายงานที่ถูกต้องส่งช้า 6 เดือน}}{\text{จำนวนโรงฆ่าสัตว์ GMP} \times 6} \right) \div 2 \right) \times 1.5$$

- รายงานที่ส่งทันเวลา = รายงานที่ส่งภายในวันที่ 5 ของเดือนถัดไป
- รายงานที่ส่งช้า = รายงานที่ส่งหลังวันที่ 5 ของเดือนถัดไป
- โรงฆ่าสัตว์ GMP = โรงฆ่าสัตว์ GMP ทั้งหมด – โรงฆ่าสัตว์เพื่อการส่งออกที่เป็น GMP – โรงฆ่าสัตว์ GMP ที่รับรองใหม่

ตัวชี้วัดปศุสัตว์จังหวัด และปศุสัตว์พื้นที่กรุงเทพมหานคร (ด้านมาตรฐานสินค้าปศุสัตว์) ประจำปีงบประมาณ พ.ศ. 2565

ตัวชี้วัดบังคับที่ 1 : การพัฒนาโรงฆ่าสัตว์ให้ได้มาตรฐาน

เกณฑ์การให้คะแนน : รอบที่ ๑/๒๕๖๕

ระดับคะแนน	ค่าเป้าหมายผลงาน/รายละเอียดการดำเนินงาน
๑	ส่งรายงานผลการปฏิบัติงานครบถ้วนและตรงตามระยะเวลาที่ระบุอยู่ในเงื่อนไข
๑	เก็บตัวอย่างเนื้อสัตว์จากโรงฆ่าสัตว์ภายในประเทศทุกแห่งที่ได้รับใบอนุญาต ตามเป้าหมายระหว่างเดือน ต.ค. ๒๕๖๕ - มี.ค. ๒๕๖๕ ที่ห้องปฏิบัติการกำหนด
๑	ตรวจประเมินโรงฆ่าสัตว์ที่ได้รับใบอนุญาตประกอบกิจการฆ่าสัตว์ครบทุกแห่ง
๑	มีการดำเนินการทางปกครองแก่โรงฆ่าสัตว์ที่ได้รับใบอนุญาตประกอบกิจการฆ่าสัตว์ที่ประกอบกิจการไม่สอดคล้องตามกฎหมายกระทรวง อย่างน้อย ๑ แห่ง ในรอบที่ ๑/๒๕๖๕
๑	รายงานรับรองให้จำหน่ายและรายงานสรุปการตรวจโรคสัตว์ไม่เรียบร้อย ถูกส่งคืนไม่เกินร้อยละ ๑๐ ของจำนวนไฟล์ที่รายงาน

๔. รายงานรับรองให้จำหน่ายเนื้อสัตว์และรายงานสรุปการตรวจโรคสัตว์ต้องเป็นไปตามรูปแบบที่กรม

ปศุสัตว์กำหนด

AMPM sn. ถูกส่งคืนไม่เกิน 10 % ของจำนวนไฟล์ที่รายงาน

$$\% \text{ ไฟล์รายงานที่ถูกส่งคืน} = \frac{\text{ไฟล์รายงานที่ถูกส่งคืน}}{\text{ไฟล์รายงานทั้งหมด}} \times 100$$

- **ไฟล์รายงานที่ถูกส่งคืน** = เริ่มนับตั้งแต่มีการส่งคืนไฟล์รายงานของรอบการประเมินเป็นครั้งแรก รวมถึงไฟล์ที่ส่งมาซ้ำด้วย
- **ไฟล์รายงานทั้งหมด** = เริ่มมีการส่งรายงานของรอบการประเมินเป็นครั้งแรก รวมถึงไฟล์ที่อัปโหลดแก้ไขด้วย
- **คะแนนเต็ม 1 คะแนน** = ไฟล์รายงานที่ถูกส่งคืน น้อยกว่า (<) 10%

A1 fx ร้อยละ การขอให้แก้ไข : เริ่มนับตั้งแต่มีการส่งรายงานของเดือน ต.ค.64 ครั้งแรก

	A	B	C	D	E
1	ร้อยละ การขอให้แก้ไข : เริ่มนับตั้งแต่มีการส่งรายงานของเดือน ต.ค.64 ครั้งแรก				ยังไม่รวม ไฟล์ที่ส่งมาซ้ำ
2	เขต	จังหวัด	จำนวนรายงานที่ส่ง	จำนวนรายงานที่ขอให้แก้ไข	% รายงานที่ขอให้แก้ไข
3	1	กรุงเทพมหานคร	59	0	0.00%
4	1	ชัยนาท	10	0	0.00%
5	1	นนทบุรี	10	0	0.00%
6	1	ปทุมธานี	47	0	0.00%
7	1	พระนครศรีอยุธยา	14	1	7.14%
8	1	ลพบุรี	15	0	0.00%
9	1	สระบุรี	14	2	14.29%
10	1	สิงห์บุรี	8	1	12.50%
11	1	อ่างทอง	97	3	3.09%
12	2	จันทบุรี	28	2	7.14%
13	2	ฉะเชิงเทรา	71	2	2.82%
14	2	ชลบุรี	33	5	15.15%
15	2	ตราด	24	5	20.83%



THANK YOU

กลุ่มควบคุมโรงฆ่าสัตว์ภายในประเทศ
สำนักพัฒนาระบบและรับรองมาตรฐานสินค้าปศุสัตว์

